






	Notas	2016	2015
		Bs	Bs
ACTIVO			
ACTIVO CORRIENTE			
Disponible	4.a	865.946	497.491
Inversiones bursátiles en valores e instrumentos representativos de deuda	2.b y 4.b	-	6.698.706
Inversiones bursátiles en valores e instrumentos representativos de derecho patrimonial	2.c y 4.c	24.590.239	13.248.886
Documentos y cuentas pendientes de cobro	2.d y 4.d	855.894	1.126.457
Impuestos por recuperar		822.712	698.377
Gastos pagados por anticipado	4.e	935.000	386.208
Total del activo corriente		28.069.791	22.656.125
ACTIVO NO CORRIENTE			
Inversiones permanentes	2.e y 4.f	17.751.819	16.656.278
Activo fijo	2.f y 4.g	12.072.141	10.280.722
Activo intangible	2.g y 4.h	202.234	406.082
Otros activos	2.h y 4.i	2.524.916	1.191.487
Total del activo no corriente		32.551.110	28.534.569
TOTAL DEL ACTIVO		60.620.901	51.190.694
PASIVO Y PATRIMONIO NETO			
PASIVO CORRIENTE			
Documentos y cuentas por pagar a corto plazo	4.k	2.068.886	1.638.829
Impuestos por pagar		2.035.863	1.273.428
Provisiones	2.i y 4.l	1.739.740	1.836.391
Ingresos diferidos	2.j y 4.m	2.152.894	1.800.56
Total del pasivo corriente		7.997.383	6.549.216
TOTAL DEL PASIVO		7.997.383	6.549.216
PATRIMONIO NETO			
Capital social	5	4.172.400	4.172.400
Aportes no capitalizados	5	1.091	1.091
Reservas	2.k	3.573.779	3.373.868
Resultados acumulados	2.m	43.564.432	35.782.303
Ajuste por inflación de capital	2.l	916.213	916.213
Ajuste por inflación de reservas patrimoniales	2.l	395.603	395.603
TOTAL DEL PATRIMONIO NETO		52.623.518	44.641.478
TOTAL DEL PASIVO Y PATRIMONIO NETO		60.620.901	51.190.694
CUENTAS DE REGISTRO	4.t	50.572.209	52.366.044


Los estados financieros de la Sociedad deben ser leídos en forma conjunta con las notas 1 a 13, que forman parte integrante de los presentes estados financieros.

 José Trigo Valdivia Presidente del Directorio	 Luisa Marcela Julia Cabrerizo Uzín Síndico por Mayoría	 María René Canelas Figueroa Síndico por Minoría
 Javier Aneiva Villegas Gerente General	 Carlos Benavides Gisbert Gerente de Administración y Finanzas	

	Notas	2016 Bs	2015 Bs
Ingresos operacionales	2.n y 4.o	20.285.413	16.088.815
Gastos operacionales	4.o	(480.549)	(374.308)
Margen operativo		19.804.864	15.714.507
Ingresos financieros	2.o y 4.p	4.934.771	5.189.270
Gastos financieros	2.o	(44.011)	(99.407)
Margen financiero		4.890.760	5.089.863
Margen operativo financiero		24.695.624	20.804.370
Recuperación de incobrables	4.q	179.551	404.763
Cargos por incobrabilidad	4.q	(172.433)	(352.383)
Margen de incobrabilidad		7.118	52.380
Resultado después de incobrables		24.702.742	20.856.750
Gastos de administración	4.r	(15.123.582)	(12.944.986)
Resultado operacional		9.579.160	7.911.764
Ingresos no operacionales	4.s	1.200.090	696.926
Gastos no operacionales	4.s	(11.870)	(220.759)
Margen no operacional		1.188.220	476.167
Resultado antes de diferencia de cambio y mantenimiento de valor		10.767.380	8.387.931
Abonos por diferencia de cambio, mantenimiento de valor y ajuste por inflación		424.108	413.520
Cargos por diferencia de cambio, mantenimiento de valor y ajuste por inflación		(185.155)	(173.926)
Ajuste por diferencia de cambio y mantenimiento de valor		238.953	239.594
Utilidad antes de impuestos		11.006.333	8.627.525
Impuesto sobre las utilidades de las empresas	2.p	(1.054.593)	(548.816)
Resultado neto del ejercicio	2.m	9.951.740	8.078.709


Los estados financieros de la Sociedad deben ser leídos en forma conjunta con las notas 1 a 13, que forman parte integrante de los presentes estados financieros.


 José Trigo Valdivia
 Presidente del Directorio


 Luisa Marcela Julia Cabrerizo Uzin
 Síndico por Mayoría


 María Reneé Canelas Figueroa
 Síndico por Minoría


 Javier Aneiva Villegas
 Gerente General


 Carlos Benavides Gisbert
 Gerente de Administración y Finanzas

BOLSA BOLIVIANA DE VALORES S.A.

ESTADO DE CAMBIOS EN EL PATRIMONIO NETO (Expresado en Bolivianos)

RESERVAS


	Capital Social Bs	Aporte no Capitalizado Bs	Ajuste de Capital Bs	Ajuste al Patrimonio Bs	Reserva Legal Bs	Ajuste de Reservas Patrimoniales Bs	Resultados Acumulados Bs	Total Patrimonio Bs
Saldos al 31 de diciembre de 2014	4.172.400	1.091	916.213	1.487.579	1.488.753	395.603	28.787.131	37.248.770
Traspaso del 5% de utilidades de la gestión 2014 a reserva legal, según lo dispuesto por la Junta Ordinaria de Accionistas del 6 de abril de 2015.	-	-	-	-	397.536	-	(397.536)	-
Distribución de dividendos de la gestión 2014	-	-	-	-	-	-	(686.001)	(686.001)
Resultado neto del ejercicio	-	-	-	-	-	-	8.078.709	8.078.709
Saldos al 31 de diciembre de 2015	4.172.400	1.091	916.213	1.487.579	1.886.289	395.603	35.782.303	44.641.478
Traspaso de 2,47% de utilidades de la gestión 2015 a reserva legal, según lo dispuesto por la Junta Ordinaria de Accionistas del 4 de abril de 2016.	-	-	-	-	199.911	-	(199.911)	-
Ajuste amortización Proyectos de Desarrollo MEB, según lo dispuesto por la Junta Ordinaria de Accionistas del 10 de diciembre de 2010	-	-	-	-	-	-	(1.969.700)	(1.969.700)
Distribución de dividendos de la gestión 2015	-	-	-	-	-	-	-	-
Resultado neto del ejercicio	-	-	-	-	-	-	9.951.740	9.951.740
Saldos al 31 de diciembre de 2016	4.172.400	1.091	916.213	1.487.579	2.086.200	395.603	43.564.432	52.623.518


Los estados financieros de la Sociedad deben ser leídos en forma conjunta con las notas 1 a 13, que forman parte integrante de los presentes estados financieros.


José Trigo Valdivia
Presidente del Directorio


Luisa Marcela Julia Cabrenzo Uzin
Síndico por Mayoría


Maria René Canelas Figueroa
Síndico por Minoría


Javier Aneiva Villegas
Gerente General


Carlos Benavides Gisbert
Gerente de Administración y Finanzas

Notas	2016	2015
	Bs	Bs
Flujos de fondos en actividades de operación:		
Resultado neto del ejercicio	9.951.740	8.078.709
Partidas que han afectado el resultado neto del ejercicio, que no han generado movimiento de fondos:		
Previsiones para incobrables (neto)	(7.118)	(52.380)
Provisiones o provisiones para beneficios sociales	1.049.200	872.472
Provisiones para impuestos y otras cuentas por pagar	1.054.593	548.816
Depreciaciones y amortizaciones	1.173.014	948.076
Valuación de inversiones permanentes	(4.236.861)	(4.562.635)
Otros	674.592	930.561
Fondos obtenidos en el resultado neto del ejercicio	9.659.160	6.763.619
Incremento (disminución) neto de otros activos y pasivos:		
Documentos y cuentas por cobrar a corto y largo plazo - impuestos por recuperar	(592.107)	3.496.281
Cargos pagados por anticipado	(548.793)	153.199
Otros activos	(1.333.428)	(422.936)
Documentos y cuentas por pagar a corto y largo plazo	(81.602)	(327.032)
Otros pasivos corrientes y no corrientes, impuestos por pagar, provisiones	(1.438.010)	(1.970.949)
Ingresos diferidos	352.326	(726)
Flujo neto en actividades de operación - excepto actividades de intermediación	6.017.546	7.691.457
Flujos de fondos en actividades de intermediación:		
Incremento (disminución) en actividad de inversión:		
Inversiones bursátiles en valores de deuda	6.690.010	(878.555)
Inversiones bursátiles en valores de derecho patrimonial	(11.341.353)	(4.267.652)
Flujo neto en actividades de intermediación	(4.651.343)	(5.146.207)
Flujos de fondos en actividades de financiamiento		
Cuenta de accionistas - aportantes		
Pago de dividendos	(1.541.855)	(586.194)
Flujo neto en actividades de financiamiento	(1.541.855)	(586.194)
Flujos de fondos en actividades de inversión:		
Incremento (disminución) neto en:		
Inversiones permanentes (cobro dividendos)	3.304.692	1.988.086
Activos fijos e intangibles	(2.760.585)	(4.325.122)
Flujo neto en actividades de inversión	544.107	(2.337.036)
Incremento (disminución) del disponible durante el ejercicio	368.455	(377.979)
Disponible al inicio del ejercicio	497.491	875.470
Disponible al cierre del ejercicio	4.a 865.946	497.491

Los estados financieros de la Sociedad deben ser leídos en forma conjunta con las notas 1 a 13, que forman parte integrante de los presentes estados financieros.


José Trigo Valdivia
Presidente del Directorio


Luisa Marcela Julia Cabrerizo Uzin
Síndico por Mayoría


María Reneé Canelas Figueroa
Síndico por Minoría


Javier Aneiva Villegas
Gerente General


Carlos Benavides Gisbert
Gerente de Administración y Finanzas

NOTA 1. ORGANIZACIÓN

La Bolsa Boliviana de Valores S.A. fue constituida el 19 de abril de 1979, como persona jurídica de derecho privado bajo la forma de Sociedad Anónima en el año 1982. Posteriormente y mediante Resolución N° 002/89 del 17 de octubre de 1989, la Ex - Comisión Nacional de Valores, actual Dirección de Supervisión de Valores, que forma parte de la Autoridad de Supervisión del Sistema Financiero (ASFI), autorizó el inicio de sus operaciones a partir del 20 de octubre de 1989.

Posteriormente, las Juntas Generales Extraordinarias de Accionistas del 27 de diciembre de 1991, 15 de diciembre de 1993, 26 de marzo y 22 de agosto de 2001 y 20 de marzo de 2006 modificaron los estatutos de la Sociedad, los mismos que están aprobados por la Autoridad de Supervisión del Sistema Financiero (ASFI).

El 31 de marzo de 1998, fue promulgada la Ley del Mercado de Valores N° 1843, la cual establece nuevos derechos y obligaciones para las bolsas de valores, y que fue reglamentada por la Autoridad de Supervisión del Sistema Financiero (ASFI), mediante Resolución SPVS-IV N° 762 del 21 de septiembre de 2005.

La Bolsa Boliviana de Valores S.A. tiene por objeto fundamental proporcionar la infraestructura, tecnología, normas, procedimientos e información necesarios para la creación y gestión de manera transparente y eficiente, de mercados bursátiles y mecanismos centralizados de negociación de valores y otros instrumentos bursátiles.

La Sociedad tiene sus oficinas en la ciudad de La Paz y cuenta con 54 empleados.

NOTA 2. BASES DE PREPARACIÓN DE LOS ESTADOS FINANCIEROS

Los presentes estados financieros son preparados de acuerdo con normas contables emitidas por la Dirección de Supervisión de Valores que forma parte de la Autoridad de Supervisión del Sistema Financiero (ASFI), vigentes al 31 de diciembre de 2016. Estas normas, en general, son coincidentes en todos los aspectos significativos con las Normas de Contabilidad Generalmente Aceptadas en Bolivia, excepto por lo siguiente:

- La Resolución Administrativa SPVS-IS-N° 087/2009 de fecha 25 de febrero de 2009, emitida por la Autoridad de Supervisión del Sistema Financiero (ASFI), establece suspender a partir del 1 de enero de 2009, la reexpresión de los rubros no monetarios de los estados financieros a moneda constante, que se efectuaba en función a la Unidad de Fomento de Vivienda (UFV). De acuerdo con la Norma Contable N°3 emitida por el Consejo Técnico Nacional de Auditoría y Contabilidad del Colegio de Auditores (Contadores Públicos Autorizados) de Bolivia, los estados financieros deben ser ajustados reconociendo el efecto integral de la inflación, para lo cual debe considerarse la variación de la Unidad de Fomento de Vivienda (UFV) como indicador del ajuste.

La preparación de los estados financieros de acuerdo con las mencionadas normas contables, requiere que la Gerencia de la Sociedad realice estimaciones que afectan los montos de activos y pasivos, así como los montos de ingresos y gastos del ejercicio. Los resultados reales podrían

ser diferentes de las estimaciones realizadas. Sin embargo, estas estimaciones fueron realizadas en estricto cumplimiento del marco contable y normativo vigente.

2.a Transacciones en moneda extranjera

La contabilidad de la Sociedad es llevada en bolivianos y las operaciones realizadas en otras monedas, se convierten a bolivianos al tipo de cambio oficial vigente a la fecha de contabilización. Los activos y pasivos en moneda extranjera fueron convertidos a bolivianos al tipo de cambio de compra vigente a la fecha de cierre. El tipo de cambio al 31 de diciembre de 2016 y 2015 fue de Bs 6,86 por \$us1.

Las diferencias de cambio resultantes de este procedimiento se registran en la cuenta del estado de ganancias y pérdidas "Cargos y abonos por diferencia de cambio, mantenimiento de valor y ajuste por inflación", según el grupo al que pertenecen los activos y pasivos.

2.b Inversiones bursátiles en valores e instrumentos representativos de deuda

Las inversiones en instrumentos representativos de deuda se valúan a "Precios de Mercado".

2.c Inversiones bursátiles en valores representativos de derecho patrimonial

Las inversiones en Fondos de Inversión Abiertos están valuadas a su valor neto de realización.

2.d Documentos y cuentas pendientes de cobro

Las cuentas pendientes de cobro representan derechos de la Sociedad

frente a terceros. Estas cuentas se encuentran valuadas a su valor neto de cobro estimado, y de acuerdo con lo establecido en el Manual Único de Cuentas debe efectuarse una evaluación mensual sobre su cobrabilidad, constituyendo provisiones en base a su tiempo de permanencia en este rubro, de acuerdo con lo establecido en la cuenta "Previsión por incobrabilidad de documentos y cuentas pendientes de cobro".

2.e Inversiones permanentes

Las inversiones permanentes están valuadas de la siguiente manera:

- Las acciones que la Sociedad mantiene en la Entidad de Depósito de Valores de Bolivia S.A. están valuadas a su valor patrimonial proporcional (VPP), que fue calculado sobre la base de la información patrimonial proporcionada por dicha entidad.
- Las inversiones en certificados de aportación telefónica están valuadas al valor de mercado, para el efecto, la Sociedad constituye la previsión por desvalorización de inversiones telefónicas.

2.f Activo fijo

Los mobiliarios y enseres, equipos e instalaciones y equipos de computación existentes al 30 de junio de 1994, los inmuebles y terrenos existentes al 30 de octubre de 2006, están valuados a los valores resultantes de los avalúos practicados a esas fechas por peritos independientes, ajustados por inflación hasta el 31 de diciembre de 2008. A partir del 1 de enero de 2009, no se registró el ajuste por inflación de estos bienes, de acuerdo con lo indicado en la nota 2 anterior. Los bienes adquiridos con posterioridad al 31 de diciembre de 2008, están valuados a su costo de adquisición.

El inmueble ubicado en la Calle Montevideo N°142 Edificio Zambrana está valuado al valor determinado por el avalúo practicado en el mes de noviembre de 2011, el cual fue autorizado por ASFI mediante carta ASFI/DSV/R-15345/2012 del 8 de febrero de 2012.

Las depreciaciones se computan en función de la vida útil estimada de los bienes, establecida en los revalúos técnicos en los casos que así corresponda, y para las incorporaciones posteriores, se utiliza el método de línea recta, aplicando tasas anuales suficientes para extinguir los valores al final de su vida útil.

El valor de los bienes de uso, considerados en su conjunto, no supera su valor recuperable.

Los desembolsos por reparaciones, mantenimiento y mejoras que no extienden la vida útil de los bienes, son cargados a los resultados de la gestión en que se incurren.

2.g Activo intangible

Los programas y licencias de computación, están valuados a su costo de adquisición ajustados hasta el 31 de diciembre de 2008. A partir del 1 de enero de 2009, no se registró el ajuste por inflación de estos bienes, de acuerdo con lo indicado en la nota 2 anterior.

Las amortizaciones se computan en función a su vida útil estimada, se utiliza el método de línea recta, aplicando una tasa anual suficiente para extinguir sus valores al final de su vida útil.

2.h Otros activos

Los otros activos están valuados a su costo de adquisición ajustados al 31 de

diciembre de 2008. A partir del 1 de enero de 2009, no se registró el ajuste por inflación de estos bienes, de acuerdo con lo indicado en la nota 2 anterior.

De acuerdo con lo establecido en el Manual de Cuentas para la Bolsa de Valores, emitido por la Dirección de Supervisión de Valores que forma parte de la Autoridad de Supervisión del Sistema Financiero, los cargos diferidos se amortizan en 4 años a partir de la fecha de incorporación de los mismos.

También se registran en este rubro las inversiones realizadas en el Sistema "Mercado Electrónico Bursátil (MEB)" que fue concluido e implementado en su primera fase en diciembre de 2007, las mismas que fueron valuadas a su costo de adquisición (según autorización de la Autoridad de Supervisión del Sistema Financiero (ASFI), mediante nota SPVS/IV/C-0774/2004 del 15 de diciembre de 2004) neto de amortización y la previsión por desvalorización. Estos activos se tenían previsto amortizar en diez años.

2.i Provisiones

La provisión para obligaciones laborales se constituye para todo el personal, por el pasivo contingente o cierto, devengado al cierre del ejercicio. Cubre la obligación legal de pagar una indemnización por antigüedad equivalente a un mes de sueldo por cada año de servicio, al personal dependiente que se retire voluntariamente o al personal retirado en forma forzosa que tenga una antigüedad superior a tres meses.

2.j Ingresos diferidos

La Sociedad contabiliza en esta cuenta los pagos por mantenimiento anual de valores, los mismos que se difieren en doce cuotas iguales, llevando cada

mes una duodécima parte del pago al ingreso, se reconocen por la base contable del devengado.

2.k Reservas

2.k.1 Reserva legal

De acuerdo con el Código de Comercio y los Estatutos de la Sociedad, una suma no inferior al 5% de las utilidades netas de cada ejercicio, debe ser transferida a la reserva legal hasta alcanzar el 50% del capital pagado. Al 31 de diciembre de 2016, la reserva legal alcanza a Bs2.086.200, que representa el 50% del capital pagado. Esta reserva sólo puede ser utilizada para absorber pérdidas, no pudiendo distribuirse como dividendos.

2.k.2 Reservas obligatorias (Ajuste global patrimonio)

En esta cuenta se registró, hasta la gestión 2007, el ajuste por inflación de las cuentas patrimoniales de capital y reservas según lo establecido en la Norma Contable N° 3 (Revisada y Modificada) aprobada por el Consejo Técnico Nacional de Auditoría y Contabilidad del Colegio de Auditores o Contadores Públicos de Bolivia (CAUB), considerando el dólar estadounidense como índice de actualización.

Esta reserva no puede ser distribuida, solamente puede ser capitalizada o utilizada para absorber pérdidas acumuladas.

2.l Ajuste por inflación al capital y reservas patrimoniales

En esta cuenta se registró el ajuste por inflación de las cuentas patrimoniales de capital y reservas por la gestión 2008, según lo establecido en la Norma Contable N° 3 (Revisada y Modificada) aprobada por el Consejo Técnico Nacional de Auditoría y

Contabilidad del Colegio de Auditores o Contadores Públicos de Bolivia (CAUB).

La Sociedad suspendió el ajuste por inflación del patrimonio a partir de la gestión 2009 según se describe en la nota 2 a los estados financieros.

Esta reserva no puede ser distribuida, solamente puede ser capitalizada o utilizada para absorber pérdidas acumuladas.

2.m Resultado neto del ejercicio

La Sociedad determina los resultados del ejercicio de acuerdo con lo dispuesto en la Resolución Administrativa SPVS-IS-N° 087/2009 del 25 de febrero de 2009, emitida por la Autoridad de Supervisión del Sistema Financiero (ASFI), la cual determina la no aplicación del ajuste por inflación.

2.n Ingresos operacionales

Los ingresos operativos compuestos principalmente por cuotas fijas de operación, operaciones en mecanismos centralizados de negociación, inscripción y mantenimiento de valores, y servicios de información, se reconocen por la base contable de devengado.

2.o Ingresos y gastos financieros

Los ingresos financieros por inversiones de excedentes de liquidez (rendimientos) se reconocen por la base contable de devengado.

Los cargos financieros provenientes de inversiones se reconocen en el ejercicio, producto de las pérdidas por valoración de las inversiones.

2.p Impuesto sobre las utilidades de las empresas (IUE)

La Sociedad, en lo que respecta al Impuesto sobre las Utilidades de las

Empresas (IUE), está sujeta al régimen tributario establecido en la Ley N° 843 modificada con la Ley N° 1606. La alícuota de este impuesto es de 25%, y es considerado como pago a cuenta del Impuesto a las Transacciones (IT).

Al 31 de diciembre de 2016 y 2015, la Sociedad provisionó Bs1.693.607 y Bs1.020.618 respectivamente, por concepto del Impuesto sobre las Utilidades de las Empresas (IUE).

NOTA 3 - CAMBIOS EN LAS POLÍTICAS Y PRÁCTICAS CONTABLES

En cumplimiento a la Carta Circular ASFI/DSV/CC-1379/2015 de 31 de marzo de 2015, emitida por la

Autoridad de Supervisión del Sistema Financiero (ASFI), la cual dispone modificar la descripción del procedimiento contable de la Subcuenta "130.02.09 Valor de costo actualizado de proyectos en desarrollo", estableciéndose que los proyectos en desarrollo, se deben depreciar desde que estén disponibles para su utilización; la entidad ha procedido con la reversión de la amortización acumulada del Proyecto Tecnológico – Motor de Negociación, con un efecto en la gestión 2015 de Bs182.072,05 y un efecto en gestiones anteriores de Bs65.303,85.

NOTA 4 - COMPOSICIÓN DE LOS GRUPOS DE LOS ESTADOS FINANCIEROS

4.a Disponible

La composición del grupo es la siguiente:

	2016	2015
	Bs	Bs
Bancos del país	865.946	497.491
	<u>865.946</u>	<u>497.491</u>

4.b Inversiones bursátiles e instrumentos en valores representativos de deuda

La composición del grupo es la siguiente:

	2016	2015
	Bs	Bs
Valores representativos de deuda	-	6.698.706
	<u>-</u>	<u>6.698.706</u>

4.c Inversiones bursátiles en valores e instrumentos representativos de derecho patrimonial

La composición del grupo es la siguiente:

	2016	2015
	Bs	Bs
Fondo Capital - Fondo de inversión abierto ME	11.908.062	8.452.016
Fondo Mutuo - Fondo de inversión abierto ME	3.280.185	4.791.872
Fondo Ultra - Fondo de inversión abierto MN	9.401.992	4.998
	<u>24.590.239</u>	<u>13.248.886</u>

4.d Documentos y cuentas pendientes de cobro

La composición del grupo es la siguiente:

	2016	2015
	Bs	Bs
Cuentas por cobrar a clientes y participantes	855.891	620.005
Documentos pendientes de cobro	-	513.564
Otros deudores	3	5
	<u>855.894</u>	<u>1.133.574</u>
Previsión por incobrabilidad de documentos y cuentas pendientes de cobro	-	(7.118)
	<u>855.894</u>	<u>1.126.457</u>

4.e Gastos pagados por anticipado

La composición del grupo es la siguiente:

	2016	2015
	Bs	Bs
Seguros contratados	102.358	52.065
Otros pagos anticipados:		
Compra de bienes y servicios	625.613	291.762
Derechos de uso licencias de software	122.346	32.603
Afilaciones	84.683	9.778
	<u>935.000</u>	<u>386.208</u>

4.f Inversiones permanentes

La composición del grupo es la siguiente:

	2016	2015
	Bs	Bs
Acciones en la Entidad de Depósitos de Valores de Bolivia S.A.	17.700.369	16.604.828
Certificados de aportación telefónica – COTEL	102.900	102.900
	<u>17.803.269</u>	<u>16.707.728</u>
Previsión por desvalorización de inversiones telefónicas	(51.450)	(51.450)
	<u>17.751.819</u>	<u>16.656.278</u>

La participación de la Sociedad en la Entidad de Depósitos de Valores de Bolivia S.A. (EDV) al 31 de diciembre de

2016 y 2015, es de 41,95% que equivale a 883.608 acciones, con un valor nominal de Bs10 cada una (ver nota 7).

4.g Activo fijo

La composición del grupo es la siguiente:

	2016			2015
	Valores Originales	Depreciación Acumulada	Valor Neto	Valor Neto
	Bs	Bs	Bs	Bs
Terrenos	2.781.179	-	2.781.179	2.781.179
Edificios	1.980.268	(626.892)	1.353.376	1.415.363
Muebles y enseres	699.867	(442.130)	257.737	256.582
Equipos e instalaciones	803.079	(417.256)	385.823	407.520
Equipos de computación	3.675.495	(2.710.855)	964.640	1.291.432
Vehículos	300.943	(15.047)	285.896	4.917
Bienes fuera de uso:	6.034.447	-	6.034.447	4.108.111
Obras en construcción (*)	107.697	(98.654)	9.043	15.618
Otros activos fuera de uso	16.382.975	(4.310.834)	12.072.141	10.280.722

(*) Corresponde al Proyecto Inmobiliario:

La Junta General Extraordinaria de Accionistas del 22 de noviembre de 2011, decidió aprobar la inversión del Proyecto Inmobiliario en forma conjunta con la Entidad de Depósito de Valores de Bolivia S.A., con una inversión de \$us1.000.000.

La Junta General Extraordinaria de Accionistas del 13 de mayo de 2013, decidió incrementar la inversión de la Bolsa Boliviana de Valores S.A. de \$us1.000.000 a \$us1.615.000, para la ejecución del Proyecto Inmobiliario en forma conjunta con la Entidad de Depósito de Valores de Bolivia S.A.

La Junta General Extraordinaria de Accionistas del 24 de junio de 2014, decidió incrementar la inversión de la Bolsa Boliviana de Valores S.A. de \$us1.615.000 a \$us2.166.000, para la ejecución del Proyecto Inmobiliario en forma conjunta con la Entidad de Depósito de Valores de Bolivia S.A., monto que incluye los imprevistos.

El 21 de noviembre de 2014 se firmó el contrato de construcción de la obra gruesa con la Asociación Accidental CEDH-GTC S.R.L.

El 29 de diciembre de 2015 se firmó el contrato de construcción de la obra fina con la Asociación Accidental CEDH-GTC S.R.L.

La depreciación de activos fijos, apropiada a los resultados de la gestión 2016 y 2015 en el rubro "Gastos de administración", fue de Bs687.856 y Bs653.184, respectivamente.

A efectos, de exponer los saldos de

edificios y terrenos de acuerdo con lo solicitado por el Gobierno Autónomo Municipal de La Paz (GAMLP) para la liquidación del Impuesto a la Propiedad de Bienes Inmuebles, se presenta el siguiente detalle de los activos fijos:

	2016			2015
	Valores Originales	Depreciación Acumulada	Valor Neto	Valor Neto
	Bs	Bs	Bs	Bs
Terrenos	2.572.363	-	2.572.363	2.572.363
Edificios	2.189.084	(626.892)	1.562.192	1.624.179
Muebles y enseres	699.867	(442.130)	257.737	256.582
Equipos e instalaciones	803.079	(417.256)	385.823	407.520
Equipos de computación	3.675.495	(2.710.855)	964.640	1.291.432
Vehículos	300.943	(15.047)	285.896	4.917
Bienes fuera de uso:	6.034.447	-	6.034.447	4.108.111
Obras en construcción	107.697	(98.654)	9.043	15.618
Otros activos fuera de uso	16.382.975	(4.310.834)	12.072.141	10.280.722

De acuerdo a registros contables de la Bolsa Boliviana de Valores S.A. al 31 de diciembre 2016 y 2015, la parte que corresponde a terrenos de la

propiedad horizontal en el Edificio Zambrana, por un monto de Bs208.816, se encuentra registrado en la cuenta Terrenos.

4.h Activo intangible

La composición del grupo es la siguiente:

	2016			2015
	Valores Bs	Depreciación Acumulada Bs	Valor Neto Bs	Valor Neto Bs
Programas y licencias de computación	1.444.531	(1.242.297)	202.234	406.082
	<u>1.444.531</u>	<u>(1.242.297)</u>	<u>202.234</u>	<u>406.082</u>

La amortización de activos intangibles, apropiada a los resultados de la gestión 2016 y 2015 en el rubro "Gastos

de administración", fue de Bs203.635 y Bs242.373, respectivamente.

4.i Otros activos

La composición del grupo es la siguiente:

	2016	2015
	Bs	Bs
Bienes diversos	122.341	62.604
Valor de costo – Programas de computación (Amortización acumulada programas computación)	309.189 (134.585)	271.405 (64.869)
Valor de costo - Gastos de organización (Amortización acumulada gastos de organización)		
Valor de costo - Proyectos en Desarrollo (Amortización acumulada proyectos en desarrollo)	3.980.179 (1.416.382)	2.788.568 (1.204.573)
Partidas pendientes de imputación (Previsión por incobrabilidad de partidas pendientes de Imputación)	367.835	42.013
(Previsión por desvalorización de activos intangibles)	(703.661)	(703.661)
	<u>2.524.916</u>	<u>1.191.487</u>

Las amortizaciones de los cargos diferidos aplicadas a los resultados de las gestiones 2016 y 2015, son Bs281.524 y Bs52.520, respectivamente.

4.j Obligaciones por financiamiento a corto y largo plazo

Al 31 de diciembre 2016 y 2015, la Sociedad no mantiene ninguna obligación de largo plazo con entidades financieras, así como tampoco obligaciones por concepto de arrendamiento financiero.

4.k Documentos y cuentas por pagar a corto plazo

La composición del grupo es la siguiente:

	2016	2015
	Bs	Bs
Remuneraciones y honorarios por pagar	25.156	25.156
Dividendos por pagar	806.802	431.184
Prestaciones sociales por pagar	143.318	124.788
Otras cuentas por pagar	1.093.610	1.057.701
	<u>2.068.886</u>	<u>1.638.829</u>

4.l Provisiones

La composición del grupo es la siguiente:

	2016	2015
	Bs	Bs
Provisión prima	474.027	407.516
Provisión para indemnización	1.265.713	1.428.875
	<u>1.739.740</u>	<u>1.836.391</u>

4.m Ingresos diferidos

La composición del grupo es la siguiente:

	2016	2015
	Bs	Bs
Ingresos diferidos transmisión electrónica hechos de mercado local	115.760	105.281
Ingresos diferidos mantenimiento de acciones	499.959	470.240
Ingresos diferidos mantenimiento de bonos	917.311	711.397
Ingresos diferidos mantenimiento valores de titularización	101.186	124.262
Ingresos diferidos mantenimiento cuotas de participación	511.092	380.540
Ingresos diferidos mantenimiento mesa de negociación	7.586	8.848
	<u>2.152.894</u>	<u>1.800.568</u>

4.n Documentos y cuentas por pagar a largo plazo

Al 31 de diciembre 2016 y 2015, la Sociedad no mantiene documentos y cuentas por pagar a largo plazo.

4.o Ingresos y gastos operacionales

La composición del grupo es la siguiente:

	2016	2015
	Bs	Bs
<u>Ingresos operacionales</u>		
Comisiones por operaciones en mecanismos centralizados de negociación	9.688.046	7.245.533
Comisiones por inscripción de valores	5.510.231	3.938.943
Comisiones por mantenimiento de valores inscritos	4.378.498	4.243.150
Comisiones por servicios de información	645.212	602.459
Otras comisiones	63.426	58.730
	<u>20.285.413</u>	<u>16.088.815</u>
<u>Gastos operacionales</u>	<u>480.549</u>	<u>374.308</u>

Los gastos operacionales están constituidos por la valoración de valores emitidos en el extranjero y las comisiones cobradas por las SAFIs por la administración de las cuentas en fondos de inversión.

4.p Ingresos financieros

La composición del grupo es la siguiente:

	2016	2015
	Bs	Bs
Rendimiento por inversiones bursátiles en valores de deuda	10.544	191.093
Ganancia valoración de cartera de inversiones bursátiles		92.646
Rendimiento participación en fondos de inversión nacionales	687.366	342.896
Otro ingresos financieros:		
Intereses por disponibilidades		
Rendimiento por participación en EDV	<u>4.236.861</u>	<u>4.562.635</u>
	<u>4.934.771</u>	<u>5.189.270</u>

4.q Recuperación de incobrables y cargos por incobrabilidad

Al 31 de diciembre de 2016, la recuperación de incobrables por Bs179.551, está constituido por la disminución de la previsión de la partida documentos y cuentas pendientes de cobro.

Los cargos por incobrabilidad por Bs172.433 están constituidos por la previsión por incobrabilidad de cuentas pendientes de cobro y partidas pendientes de imputación.

Al 31 de diciembre de 2015, la recuperación de incobrables por Bs404.763, está constituido por la disminución de la previsión de la partida documentos y cuentas pendientes de cobro.

Los cargos por incobrabilidad por Bs352.383 están constituidos por la previsión por incobrabilidad de cuentas pendientes de cobro y partidas pendientes de imputación.

4.r Gastos de administración

La composición del grupo es la siguiente:

	2016	2015
	Bs	Bs
Gastos de personal	9.110.961	8.183.612
Gastos de comercialización	24.564	-
Depreciación y desvalorización de activos fijos	687.856	653.184
Depreciación y desvalorización de activos intangibles	203.635	242.373
Amortización de cargos diferidos	281.524	52.520
Servicios contratados	1.098.069	887.241
Seguros	142.483	88.024
Comunicaciones y traslados	512.497	369.792
Mantenimiento y reparaciones	847.477	578.604
Impuestos	784.153	606.284
Otros gastos de administración	1.430.362	1.283.352
	<u>15.123.581</u>	<u>12.944.986</u>

4.s Ingresos y gastos no operacionales

La composición del grupo es la siguiente:

	2016	2015
	Bs	Bs
<u>Ingresos no operacionales</u>		
Ingresos extraordinarios:		
Venta de bienes y otros activos	159.454	
Otros ingresos extraordinarios	195.686	27.139
Multas y recargos por mora	450.820	428.687
Ingresos de gestiones anteriores	394.130	241.100
	<u>1.200.090</u>	<u>696.926</u>
<u>Gastos no operacionales</u>	<u>11.870</u>	<u>220.759</u>

4.t Cuentas de registro

La composición del grupo es la siguiente:

	2016	2015
	Bs	Bs
Custodia valores e instrumentos bursátiles de la entidad		6.556.222
Custodia de valores sin oferta pública de la entidad	8.836.080	8.836.080
Custodia de documentos de la entidad	35.468.605	31.134.001
Registro de cuentas castigadas	49.512	49.512
Registro de líneas de crédito obtenidas no utilizadas	70.000	70.000
Otras cuentas de registro (Puestos de Bolsa)	6.148.012	5.720.229
	<u>50.572.209</u>	<u>52.366.044</u>

NOTA 5 - CAPITAL SOCIAL Y APORTES NO CAPITALIZADOS

La Bolsa Boliviana de Valores S.A. fue fundada el 19 de abril de 1979 y constituida como Sociedad Anónima el año 1982, con un capital autorizado de Bs967.020 y un capital pagado de Bs483.510, dividido en 71 acciones.

De acuerdo con la Junta General Extraordinaria de Accionistas celebrada el 22 de agosto de 2001, se aprueba el incremento del capital autorizado de la Sociedad de Bs6.314.720 a Bs8.344.800, y del capital pagado de Bs3.157.360 a Bs4.172.400 dividido en 488 acciones. Adicionalmente, se aprobó la modificación del valor nominal de cada acción de Bs6.470 a Bs8.550.

El valor patrimonial proporcional de cada acción al 31 de diciembre de 2016

y 2015 es de Bs107.835,08 y Bs91.478,44, respectivamente.

Los aportes no capitalizados al 31 de diciembre de 2016 y 2015, ascienden a Bs1.091.

NOTA 6 - BIENES DE DISPONIBILIDAD RESTRINGIDA

Los bienes presentados en los estados financieros de la Bolsa Boliviana de Valores S.A. no registran gravamen alguno.

NOTA 7 - PARTICIPACIÓN EN OTRAS SOCIEDADES

La Sociedad mantiene inversiones en la Entidad de Depósito de Valores de Bolivia S.A. (EDV), cuyas características son las siguientes:

	2016	2015
	Bs	Bs
Porcentaje de participación accionaria	41,9499%	41,9499%
Cantidad de acciones	2.106.340	2.106.340
Clase de acciones	Ordinarias	Ordinarias
Tenencia accionaria de la Bolsa Boliviana de Valores S.A.	883.608	883.608
Porcentaje de votos	41,9499%	41,9499%

Situación patrimonial, financiera y de resultados de la EDV:

	2016	2015
	Bs	Bs
Activo corriente	31.208.390	26.844.341
Activo no corriente	21.344.971	20.254.434
	<u>52.553.361</u>	<u>47.098.775</u>
Pasivo corriente	10.164.716	7.501.334
Pasivo no corriente	194.601	14.941
Patrimonio	42.194.044	39.582.499
	<u>52.553.361</u>	<u>47.098.775</u>
Utilidad operativa	29.774.328	27.916.837
Resultado neto del ejercicio	10.099.810	10.876.392

Al 31 de diciembre de 2016 y 2015, la Sociedad posee el 41,9499% del capital de la EDV. Con esta proporción no tiene el control sobre dicha entidad pero si, una influencia significativa, razón por la cual, la inversión se mantiene al valor patrimonial proporcional (VPP).

En la gestión 2015 la EDV incrementó su capital pagado a Bs21.063.400, producto de la capitalización de otras cuentas del patrimonio, por lo que la Sociedad aumentó su tenencia accionaria en 255.542 acciones, manteniéndose la misma participación de los accionistas.

NOTA 8 – RESTRICCIONES PARA LA DISTRIBUCIÓN DE DIVIDENDOS

No existen restricciones para la distribución de dividendos.

NOTA 9 – CONTINGENCIAS

La Sociedad declara no tener contingencias probables significativas de ninguna naturaleza, más allá de las registradas contablemente.

NOTA 10 – OPERACIONES CON SOCIEDADES RELACIONADAS

La Sociedad presenta los saldos por operaciones más significativos con accionistas:

	Ingresos por Comisiones
	Bs
Bisa S.A. Agencia de Bolsa	997.171
Compañía Americana de Inversiones S.A.	926.317
Credibolsa S.A. Agencia de Bolsa	2.476.244
Mercantil Santa Cruz Agencia de Bolsa S.A.	732.041
BNB Valores S.A. Agencia de Bolsa	1.206.982
Panamerican Securities S.A. Agencia de Bolsa	1.051.427
Sudaval Agencia de Bolsa S.A.	567.879
Santa Cruz Securities S.A. Agencia de Bolsa	603.498
Valores Unión S.A. Agencia de Bolsa	1.141.356
iBOLSA Agencia de Bolsa S.A.	251.291
Ganavalores Agencia de Bolsa SA	199.933
Al 31 de diciembre de 2016	<u>10.154.139</u>
Al 31 de diciembre de 2015	<u>7.573.699</u>

NOTA 11 - POSICIÓN EN MONEDA EXTRANJERA

Los saldos expresados en bolivianos al 31 de diciembre de 2016 y 2015, incluyen el equivalente de saldos en

dólares estadounidenses, de acuerdo al siguiente detalle:

	\$us	Equivalente en Bs
Activo		
Disponible	99.055	679.519
Inversiones bursátiles en valores representativos de derecho patrimonial	2.214.030	15.188.247
Documentos y cuentas pendientes de cobro	4.329	29.700
Gastos pagados por anticipado	28.205	193.483
Activo no corriente	12.794	87.767
Total del activo	<u>2.358.413</u>	<u>16.178.716</u>
Pasivo		
Documentos y cuentas por pagar a corto plazo	19.929	136.710
Ingresos diferidos	235.971	1.618.765
Total del pasivo	<u>255.900</u>	<u>1.755.475</u>
Posición neta activa al 31 de diciembre de 2016	<u>2.102.513</u>	<u>14.423.241</u>
Posición neta activa al 31 de diciembre de 2015	<u>1.791.954</u>	<u>12.292.801</u>

Los activos y pasivos en moneda extranjera han sido convertidos a bolivianos al tipo de cambio oficial vigente al 31 de diciembre de 2016 y 2015 de Bs6,86 por \$us1.

NOTA 12 – OTRAS REVELACIONES IMPORTANTES

La BBV S.A. se encuentra tramitando ante el Ministerio de Economía y Finanzas, y de manera paralela ante el Tribunal Constitucional, respectivamente, un recurso jerárquico y un recurso indirecto de inconstitucionalidad de la obligación de adecuación impuesta por

el Artículo 126 de la Ley del Mercado de Valores N° 1834 del 31 de marzo de 1998 al inciso b) del Artículo 29 de dicha Ley. La obligación de adecuación se encuentra suspendida hasta que el Tribunal Constitucional emita una resolución al respecto.

NOTA 13 - HECHOS POSTERIORES

Con posterioridad al 31 de diciembre de 2016, no se han producido hechos o circunstancias que afecten en forma significativa los estados financieros de la Sociedad.



José Trigo Valdivia
Presidente del Directorio




Luisa Marcela Julia Cabrerizo Uzin
Síndico por Mayoría



María Reneé Canelas Figueroa
Síndico por Minoría



Javier Aneiva Villegas
Gerente General



Carlos Benavides Gisbert
Gerente de Administración y Finanzas